

# ONIGI\*LUNCH



## パリパリ海苔おにぎりペーパーシート



### おにぎ\*ランチ使い方

How to make

- ① ご飯を詰める ② シートの上から握る ③ くるくる包む




for outdoor

持ち運びにもくずれにくい！



サンドイッチにも

メッセージを添えて



ONIGI\*LUNCH

作り方動画・  
お客様の声



SUSTAINABLE DEVELOPMENT GOALS

カンタン

# 地球にやさしい おにぎ△ランチのつかい方



## Step 1 How to make

ごはんは袋の奥にのりは、紙の真中に置きます。



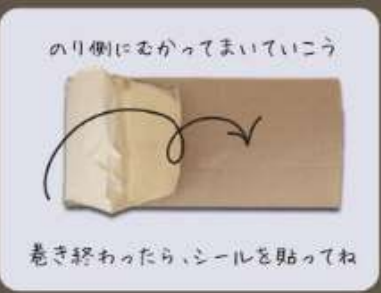
## Step 2

ごはんに袋をかぶせのりは、両端の紙をかぶせます。



## Step 3

ごはん側からのり側にくるくると巻けばできあがり!



完成



Ideal! おにぎりは大きさによるけど3つも入るよ〜!

パリッパリのおにぎりを  
いつでもどこでも

メッセージをつけて



他にも こんな使い方

お皿代わりに



まな板にも



ゴミ入れにも



サンドイッチにも



お客さまからの お声

おにぎ\*ランチで  
笑顔のふえるおにぎりに!




「簡単に包めて、使いやすかったです！」  
 「ごはんがシートにくっつくと思ったけど、大丈夫でした！」  
 「のりがパリパリのまま、ごはんを巻くことができ感動しました！」  
 「広げたシートの上に、おにぎりとお菓子をのせて食べる事ができて、まるでパーティーのよう。子供たちも喜んで使っていました！」  
 「山登りに余計な荷物がへり、ごみ袋にもつかえるので、大変便利でした！」



# おにぎりと子供の笑顔が繋がるSDGs

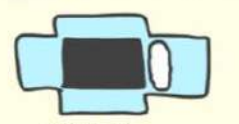
ハー×イワのん



美容師  
×  
アイデア開発者

“発明王”

お子さんとの試作



はじめては  
シリコンヤマト紙で

試作  
改良



完成!!!

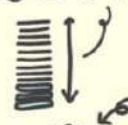
ONIGI \* LUNCH  
パリパリ海苔おにぎり  
ペーパーシート

60億



コンビニ  
おにぎりの  
年間消費額

600km



コンビニ  
おにぎりの  
プラゴミの量

1%  
削減感  
させる!

ONIGI \* LUNCH の誕生



お子さんが持ち帰ってきた  
ラップ包装 おにぎり

のりが  
べったり

↓  
パリとしたのりがいい!

→ 作ってみよう

菜見子で商品開発!



タタ巻文の  
×アイデアでも  
耳取り上げ!

## おにぎり\*ランチとSDGs



5つのSDGsを  
めざします!

### 審査員より

かずえちゃん

ぜひ使いたい!  
面白いしすばらしいアイデア。  
どこで買えますか?



ハピリン2Fで買えます!!!

木崎さま

今のゴールは? 次の展開は?

知名度も上げたい



もと  
もと  
今立エリアの 越前米0.6をばかう!  
41枚300円... 食品はNG...  
4米0.6は断念



ロット量も上げてコスト削減  
できるといいですね!